



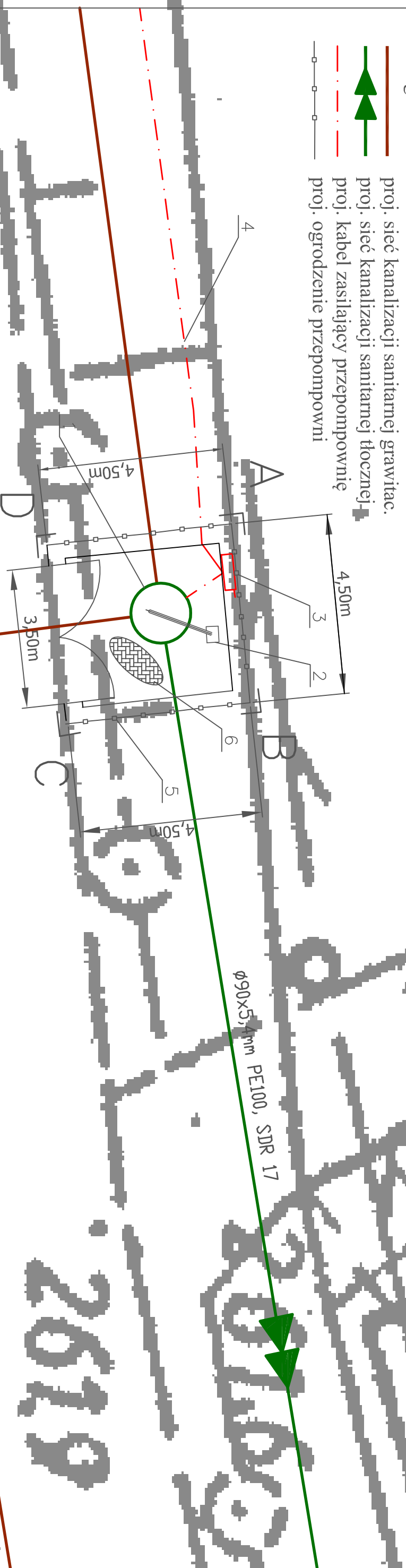


- Legenda:
-  proj. sieć kanalizacji sanitarnej grawitac.
 -  proj. sieć kanalizacji sanitarnej tłocznej
 -  proj. kabel zasilający przepompownię
 -  proj. ogrodzenie przepompowni



Ø200 mm kaniałka

OZNACZENIA:

A-B-C-D teren przepompowni F=20,25 m²

1. Proj. przepompownia P-2
2. Proj. żurawik
3. Proj. szafka przepompowni "RP"
4. Proj. kabel YKY 5x10, L=48,0 m
5. Proj. ogrodzenie terenu przepompowni L = 18,0m
6. Proj. utwardzenie kostką bet. typu POLBRUK gr. 8 cm, F = 17,00m²

RYSunEK ZAMIENNY

PIWIS

ZAKŁAD PROJEKTOWANIA I WYKONAWSTWA
tel./fax. (077)4546533 e-mail: piwis@nik.pl

TYTUŁ		PROJEKT KANALIZACJI SANITARNEJ WRAZ Z PRZYŁĄCZAMI W MIEJSCOWOŚCIACH: MIEJSCOWOŚĆ RUDZIŹCZA, NIEMYSŁOWICE, WIERZEBIEC, SZYBOWICE, PRUDNIK-UL. WYSKĄ		STADIUM	P.B./P.W.
OBIEKT		SIEĆ KANALIZACJI SANITARNEJ GRAWITACYJNEJ I TŁOCZNEJ			
ADRES		NIEMYSŁOWICE		BRANŻA	DATA
NAZWA RYSUNKU		PLAN ZAKOŚPODAROWANIA TERENU PRZEPOMPOWNI P-2		SANITARNA	08.2013
FUNKCJA		ZESPÓŁ PROJEKTOWY		NR UPR.	PODPIS
PROJEKTOWAL		mgr inż. Zdzisław Czuczwaro		6/89/0p	
OPEROWAL		mgr inż. Alicja Stępień		350/94/0p	
SPRĄDZIL		mgr inż. Grzegorz Jurkiewicz		6/89/0p	
KIER. ZAKŁ		mgr inż. Zdzisław Czuczwaro		SKALA	NR RYSUNKU
INWESTOR		ZAKŁAD WODOCIĄGÓW I KANALIZACJI UL. POMIANTOWSKIEGO 1 48-200 PRUDNIK		1:100	Z12

